

## Relatório Analítico dos Investimentos em abril de 2018



Este relatório atende a Portaria MPS nº 519, de 24 de agosto de 2011, Artigo 3º Incisos III e V.

Carteira consolidada de investimentos - base (abril / 2018)

Produto / Fundo	Disponibilidade Resgate	Carência	Saldo	Particip. S/ Total	Qtde. Cotistas	% S/ PL Fundo	RESOLUÇÃO 3.922 / 4.392 / 4.604
DISPONIBILIDADES FINANCEIRAS			184.368,00	0,59%			Artigo 20
CAIXA BRASIL 2020 IV TÍTULOS PÚBLICOS FI RENDA FIXA	D+0	16/08/2020	375.115,58	1,20%	107	0,04%	Artigo 7º, Inciso I, Alínea " b "
BANRISUL PREVIDÊNCIA IPCA 2024 FI RENDA FIXA LP	D+0	15/08/2024	652.745,00	2,09%	96	0,57%	Artigo 7º, Inciso I, Alínea " b "
CAIXA BRASIL 2018 II TÍTULOS PÚBLICOS FI RENDA FIXA	D+0	15/08/2018	905.244,75	2,89%	223	0,03%	Artigo 7º, Inciso I, Alínea " b "
CAIXA BRASIL 2018 I TÍTULOS PÚBLICOS FI RENDA FIXA	D+0	16/08/2018	1.323.669,00	4,23%	163	0,10%	Artigo 7º, Inciso I, Alínea " b "
BB TÍTULOS PÚBLICOS X FI RENDA FIXA PREVIDENCIÁRIO	D+0	15/08/2024	871.914,84	2,79%	94	0,17%	Artigo 7º, Inciso I, Alínea " b "
CAIXA BRASIL 2030 II TÍTULOS PÚBLICOS FI RENDA FIXA	D+0	15/08/2030	523.947,20	1,67%	18	0,95%	Artigo 7º, Inciso I, Alínea " b "
BB TÍTULOS PÚBLICOS IPCA III FI RENDA FIXA PREVIDENCIÁRIO	D+0	15/08/2024	799.893,21	2,56%	143	0,08%	Artigo 7º, Inciso I, Alínea " b "
BB TÍTULOS PÚBLICOS IX FI RENDA FIXA PREVIDENCIÁRIO	D+0	15/08/2018	256.238,05	0,82%	192	0,07%	Artigo 7º, Inciso I, Alínea " b "
BANRISUL FOCO IDKA IPCA 2A FI RENDA FIXA	D+1	Não há	4.125.842,55	13,18%	328	0,99%	Artigo 7º, Inciso I, Alínea " b "
BB ALOCAÇÃO ATIVA FIC RENDA FIXA PREVIDENCIÁRIO	D+3	Não há	3.037.782,10	9,71%	244	0,10%	Artigo 7º, Inciso I, Alínea " b "
CAIXA NOVO BRASIL FIC RENDA FIXA REFERENCIADO IMA-B LP	D+0	Não há	2.246.107,47	7,18%	303	0,10%	Artigo 7º, Inciso IV, Alínea " a "
CAIXA BRASIL FI RENDA FIXA REFERENCIADO DI LP	D+0	Não há	4.934.581,80	15,77%	711	0,08%	Artigo 7º, Inciso IV, Alínea " a "
AUSTRO IMA-B ATIVO FIC RENDA FIXA	D+4	Não há	440.155,88	1,41%	25	0,35%	Artigo 7º, Inciso IV, Alínea " a "
BANRISUL PREVIDÊNCIA MUNICIPAL III FI RENDA FIXA REFERENCIADO IMA-B LP	D+0	Não há	115.419,05	0,37%	135	0,03%	Artigo 7º, Inciso IV, Alínea " a "
BB IMA-B FI RENDA FIXA PREVIDENCIÁRIO	D+1	Não há	3.142.277,93	10,04%	231	0,30%	Artigo 7º, Inciso IV, Alínea " a "
BANRISUL PREVIDÊNCIA MUNICIPAL II FI RENDA FIXA LP	D+0	Não há	4.084.451,86	13,05%	98	1,94%	Artigo 7º, Inciso IV, Alínea " a "
BANRISUL ÍNDICE FI AÇÕES	D+4	Não há	77.751,16	0,25%	445	0,63%	Artigo 8º, Inciso I, Alínea " a "
BB PIPE FIC AÇÕES	D+4	03/06/2018	857.218,72	2,74%	43	0,76%	Artigo 8º, Inciso II, Alínea " a "
GERAÇÃO FI AÇÕES	D+4	Não há	149.346,56	0,48%	2.089	0,08%	Artigo 8º, Inciso II, Alínea " a "
CAIXA VALOR DIVIDENDOS RPPS FIC AÇÕES	D+33	23/08/2017	551.992,86	1,76%	122	0,12%	Artigo 8º, Inciso II, Alínea " a "
BB ALOCAÇÃO FIC AÇÕES PREVIDENCIÁRIO	D+4	Não há	158.099,72	0,51%	35	0,23%	Artigo 8º, Inciso II, Alínea " a "

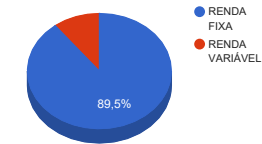
Carteira consolidada de investimentos - base (abril / 2018)

Produto / Fundo	Disponibilidade Resgate	Carência	Saldo	Particip. S/ Total	Qtde. Cotistas	% S/ PL Fundo	RESOLUÇÃO 3.922 / 4.392 / 4.604
BB CONSUMO FIC AÇÕES	D+4	Não há	65.210,10	0,21%	2.919	0,05%	Artigo 8º, Inciso II, Alínea " a "
BB PETROBRAS FI AÇÕES	D+4	Não há	49.174,75	0,16%	55.441	0,01%	Artigo 8º, Inciso II, Alínea " a "
BANRISUL INFRA-ESTRUTURA FI AÇÕES	D+4	Não há	34.709,80	0,11%	594	0,30%	Artigo 8º, Inciso II, Alínea " a "
BRS PARTICIPAÇÕES FIC MULTIMERCADO CRÉDITO PRIVADO	D+1	4 anos	141.375,48	0,45%	33	0,13%	Artigo 8º, Inciso III
CAIXA CAPITAL PROTEGIDO BRASIL IBOVESPA II FIC MULTIMERCADO	D+2	02/01/2020	519.424,00	1,66%	729	0,20%	Artigo 8º, Inciso III
AGÊNCIAS CAIXA FII - AGCX11	Não se aplica	Não se aplica	124.000,00	0,40%		0,02%	Artigo 8º, Inciso IV, Alínea " b "
BANRISUL NOVAS FRONTEIRAS FII - BNFS11	Não se aplica	Não se aplica	439.800,00	1,41%		0,52%	Artigo 8º, Inciso IV, Alínea " b "
CAIXA RIO BRAVO FUNDO DE FUNDOS FII - CXRI11	Não se aplica	Não se aplica	105.000,00	0,34%		0,06%	Artigo 8º, Inciso IV, Alínea " b "
<b>TOTAL -</b>			<b>31.292.857,42</b>				

Enquadramentos na Resolução 3.922/2010, 4.392/2014 e Política de Investimentos - base (abril / 2018)

Artigos - Renda Fixa	Resolução %	Carteira \$	Carteira %	Estratégia de Alocação			GAP Superior
				Inferior %	Alvo %	Superior %	
Artigo 7º, Inciso I, Alínea " b "	100,00%	12.872.392,28	41,14%	25,00%	35,00%	60,00%	5.903.322,17
Artigo 7º, Inciso I, Alínea " c "	100,00%	0,00	0,00%	0,00%	5,00%	5,00%	1.564.642,87
Artigo 7º, Inciso III, Alínea " a "	60,00%	0,00	0,00%	15,00%	35,00%	50,00%	15.646.428,71
Artigo 7º, Inciso IV, Alínea " a "	40,00%	14.962.993,99	47,82%	5,00%	20,00%	30,00%	-5.575.136,76
<b>Total Renda Fixa</b>	<b>100,00%</b>	<b>27.835.386,27</b>	<b>88,95%</b>	<b>45,00</b>	<b>95,00</b>	<b>245,00</b>	<b>-</b>

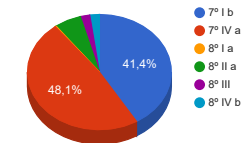
Distribuição por Segmento



**⚠** O Somatório dos incisos "a" e "b" do Artigo 7º IV não podem ultrapassar 40% (quarenta por cento).

Artigos - Renda Variável	Resolução %	Carteira \$	Carteira %	Estratégia de Alocação			GAP Superior
				Inferior %	Alvo %	Superior %	
Artigo 8º, Inciso I, Alínea " a "	30,00%	77.751,16	0,25%	0,00%	0,00%	5,00%	1.486.891,71
Artigo 8º, Inciso II, Alínea " a "	20,00%	1.865.752,51	5,96%	0,00%	0,00%	5,00%	-301.109,64
Artigo 8º, Inciso III	10,00%	660.799,48	2,11%	5,00%	8,00%	10,00%	2.468.486,26
Artigo 8º, Inciso IV, Alínea " a "	5,00%	0,00	0,00%	0,00%	2,00%	5,00%	1.564.642,87
Artigo 8º, Inciso IV, Alínea " b "	5,00%	668.800,00	2,14%	0,00%	2,00%	5,00%	895.842,87
<b>Total Renda Variável</b>	<b>30,00%</b>	<b>3.273.103,15</b>	<b>10,46%</b>	<b>5,00</b>	<b>12,00</b>	<b>40,00</b>	<b>-</b>

Distribuição por Artigo / Resolução



Estratégia de Alocação para os Próximos 5 Anos

Artigos - Renda Fixa	Base: abril / 2018		Limite Inferior (%)	Limite Superior (%)
	Carteira (\$)	Carteira (%)		
Artigo 7º, Inciso I, Alínea " a "	0,00	0,00%	0,00%	10,00%
Artigo 7º, Inciso I, Alínea " b "	12.872.392,28	41,14%	25,00%	60,00%
Artigo 7º, Inciso I, Alínea " c "	0,00	0,00%	0,00%	5,00%
Artigo 7º, Inciso III, Alínea " a "	0,00	0,00%	15,00%	50,00%
Artigo 7º, Inciso III, Alínea " b "	0,00	0,00%	0,00%	50,00%
Artigo 7º, Inciso IV, Alínea " a "	14.962.993,99	47,82%	5,00%	30,00%
Artigo 7º, Inciso IV, Alínea " b "	0,00	0,00%	0,00%	30,00%
Artigo 7º, Inciso VII, Alínea " a "	0,00	0,00%	0,00%	5,00%
Artigo 7º, Inciso VII, Alínea " b "	0,00	0,00%	0,00%	5,00%
<b>Total Renda Fixa</b>	<b>27.835.386,27</b>	<b>88,95%</b>	<b>45,00</b>	<b>245,00</b>

Artigos - Renda Variável	Base: abril / 2018		Limite Inferior (%)	Limite Superior (%)
	Carteira (\$)	Carteira (%)		
Artigo 8º, Inciso I, Alínea " a "	77.751,16	0,25%	0,00%	5,00%
Artigo 8º, Inciso I, Alínea " b "	0,00	0,00%	0,00%	5,00%
Artigo 8º, Inciso II, Alínea " a "	1.865.752,51	5,96%	0,00%	5,00%
Artigo 8º, Inciso II, Alínea " b "	0,00	0,00%	0,00%	5,00%
Artigo 8º, Inciso III	660.799,48	2,11%	5,00%	10,00%
Artigo 8º, Inciso IV, Alínea " a "	0,00	0,00%	0,00%	5,00%
Artigo 8º, Inciso IV, Alínea " b "	668.800,00	2,14%	0,00%	5,00%
<b>Total Renda Variável</b>	<b>3.273.103,15</b>	<b>10,46%</b>	<b>5,00</b>	<b>40,00</b>

## Enquadramentos na Resolução 4.604 por Gestores - base (abril / 2018)

Artigo 14º - O total das aplicações dos recursos do regime próprio de previdência social em fundos de investimento e carteiras administradas não pode exceder a 5% (cinco por cento) do volume total de recursos de terceiros gerido por um mesmo gestor ou por gestoras ligadas ao seu respectivo grupo econômico, assim definido pela CVM em regulamentação específica. (NR)

Gestão	Valor	% s/ Carteira	% s/ PL Gestão
CAIXA ECONÔMICA FEDERAL	10.933.089,80	34,94%	0,00%
BB GESTÃO DE RECURSOS DTVM	9.237.809,42	29,52%	0,00%
BANRISUL CORRETORA	9.090.919,42	29,05%	0,09%
AUSTRO CAPITAL	581.531,36	1,86%	0,10%
VINCI PARTNERS	551.992,86	1,76%	0,00%
OLIVEIRA TRUST	439.800,00	1,41%	0,01%
GERAÇÃO FUTURO	149.346,56	0,48%	0,00%
RIO BRAVO INVESTIMENTOS	124.000,00	0,40%	0,01%

Retorno dos investimentos de Renda Fixa e Benchmark's - base (abril / 2018)

	Mês	Ano	3 meses	6 meses	12 meses	24 meses	Taxa adm	VaR - Mês	Volatilidade - 12 meses
IDKA IPCA 2 Anos	0,82%	3,86%	3,07%	5,34%	12,30%	27,17%	-	-	-
BANRISUL FOCO IDKA IPCA 2A FI RENDA FIXA	0,68%	3,72%	2,74%	4,86%	11,30%	25,74%	0,20%	0,310%	2,70%
BB TÍTULOS PÚBLICOS IX FI RENDA FIXA PREVIDENCIÁRIO	0,41%	2,29%	1,24%	2,86%	8,22%	22,02%	0,20%	0,096%	1,61%
IPCA + 6,00% ao ano	0,71%	2,85%	2,04%	4,56%	8,88%	20,09%	-	-	-
BB TÍTULOS PÚBLICOS IPCA III FI RENDA FIXA PREVIDENCIÁRIO	0,68%	3,20%	2,09%	4,78%	9,25%	21,36%	0,20%	0,067%	0,34%
CAIXA BRASIL 2018 I TÍTULOS PÚBLICOS FI RENDA FIXA	0,67%	0,35%	-0,71%	1,88%	3,11%	7,89%	0,20%	0,069%	3,89%
CDI	0,52%	2,11%	1,52%	3,25%	8,10%	22,64%	-	-	-
CAIXA BRASIL FI RENDA FIXA REFERENCIADO DI LP	0,51%	2,05%	1,47%	3,15%	8,01%	22,56%	0,20%	0,010%	0,10%
IMA Geral	0,32%	3,80%	2,01%	4,72%	10,82%	28,36%	-	-	-
BANRISUL PREVIDÊNCIA MUNICIPAL II FI RENDA FIXA LP	0,26%	3,63%	1,97%	4,58%	10,56%	28,08%	0,20%	0,669%	4,19%
IMA Geral ex-C	0,30%	3,70%	1,99%	4,62%	10,78%	28,55%	-	-	-
BB ALOCAÇÃO ATIVA FIC RENDA FIXA PREVIDENCIÁRIO	0,22%	3,75%	1,99%	4,55%	10,15%	-	0,30%	0,711%	4,77%
IPCA	0,22%	0,92%	0,63%	1,65%	2,76%	6,96%	-	-	-
BANRISUL PREVIDÊNCIA IPCA 2024 FI RENDA FIXA LP	0,68%	0,32%	-0,75%	1,88%	3,19%	8,24%	0,15%	0,068%	4,00%
IMA-B	-0,14%	4,79%	1,34%	4,85%	10,93%	29,34%	-	-	-
CAIXA BRASIL 2020 IV TÍTULOS PÚBLICOS FI RENDA FIXA	0,93%	1,62%	0,60%	2,63%	6,41%	13,97%	0,20%	0,358%	5,12%
CAIXA BRASIL 2018 II TÍTULOS PÚBLICOS FI RENDA FIXA	0,42%	-0,43%	-1,46%	0,13%	2,51%	8,43%	0,20%	0,097%	4,15%

Retorno dos investimentos de Renda Fixa e Benchmark's - base (abril / 2018)

	Mês	Ano	3 meses	6 meses	12 meses	24 meses	Taxa adm	VaR - Mês	Volatilidade - 12 meses
BB TÍTULOS PÚBLICOS X FI RENDA FIXA PREVIDENCIÁRIO	0,23%	4,85%	2,80%	5,43%	12,46%	28,51%	0,20%	0,767%	5,44%
CAIXA NOVO BRASIL FIC RENDA FIXA REFERENCIADO IMA-B LP	-0,13%	4,72%	1,37%	4,81%	10,82%	28,97%	0,20%	1,343%	8,58%
AUSTRO IMA-B ATIVO FIC RENDA FIXA	-0,14%	5,32%	1,29%	6,28%	10,30%	21,97%	0,30%	0,823%	3,77%
BANRISUL PREVIDÊNCIA MUNICIPAL III FI RENDA FIXA REFERENCIADO IMA-B LP	-0,15%	4,69%	1,34%	4,80%	10,39%	28,53%	0,35%	1,322%	8,67%
BB IMA-B FI RENDA FIXA PREVIDENCIÁRIO	-0,17%	4,69%	1,30%	4,77%	10,79%	29,20%	0,30%	1,338%	8,98%
CAIXA BRASIL 2030 II TÍTULOS PÚBLICOS FI RENDA FIXA	-0,33%	2,64%	-1,74%	2,39%	5,51%	17,18%	0,20%	1,767%	10,93%
Não definido	-	-	-	-	-	-	-	-	-



Retorno dos investimentos de Renda Variável e Benchmark's - base (abril / 2018)

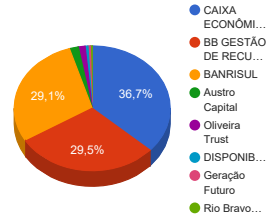
	Mês	Ano	3 meses	6 meses	12 meses	24 meses	Taxa adm	VaR - Mês	Volatilidade - 12 meses
PETROBRAS PN - PETR4	7,29%	42,67%	16,60%	36,97%	64,42%	124,54%	-	-	-
BB PETROBRAS FI AÇÕES	5,81%	43,65%	15,36%	38,55%	66,05%	88,40%	2,00%	17,381%	33,17%
Ibovespa	0,88%	12,71%	1,42%	15,89%	31,67%	59,74%	-	-	-
BB ALOCAÇÃO FIC AÇÕES PREVIDENCIÁRIO	1,85%	12,76%	2,54%	13,82%	28,36%	50,87%	1,00%	7,917%	19,06%
BANRISUL ÍNDICE FI AÇÕES	1,78%	15,57%	3,30%	17,57%	31,95%	57,13%	0,85%	8,137%	18,30%
CAIXA CAPITAL PROTEGIDO BRASIL IBOVESPA II FIC MULTIMERCADO	0,53%	-	3,68%	-	-	-	1,60%	0,909%	-
GERAÇÃO FI AÇÕES	-0,54%	10,35%	0,61%	7,27%	8,60%	29,61%	3,00%	7,696%	19,66%
BB PIPE FIC AÇÕES	-2,31%	-4,33%	-7,61%	-1,80%	14,24%	33,38%	1,20%	6,234%	16,24%
IBX	0,82%	12,20%	1,32%	15,29%	31,19%	60,28%	-	-	-
BANRISUL INFRA-ESTRUTURA FI AÇÕES	4,02%	16,50%	8,73%	17,39%	41,03%	51,62%	2,50%	7,993%	17,63%
IPCA	0,22%	0,92%	0,63%	1,65%	2,76%	6,96%	-	-	-
BRS PARTICIPAÇÕES FIC MULTIMERCADO CRÉDITO PRIVADO	-0,09%	-0,40%	-0,20%	14,73%	13,23%	28,30%	1,50%	0,231%	15,35%
IDIV	-1,42%	8,80%	-0,99%	6,56%	18,46%	65,00%	-	-	-
CAIXA VALOR DIVIDENDOS RPPS FIC AÇÕES	-0,61%	6,10%	0,36%	8,18%	17,39%	32,85%	1,72%	5,812%	17,20%
ICON	-1,08%	-3,94%	-5,23%	-1,01%	14,84%	34,46%	-	-	-
BB CONSUMO FIC AÇÕES	-1,14%	-4,04%	-5,32%	-1,49%	13,32%	30,74%	1,00%	5,125%	17,11%
IFIX	-0,86%	4,98%	2,28%	4,99%	14,80%	50,39%	-	-	-

Retorno dos investimentos de Renda Variável e Benchmark's - base (abril / 2018)

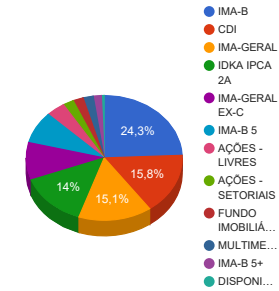
	Mês	Ano	3 meses	6 meses	12 meses	24 meses	Taxa adm	VaR - Mês	Volatilidade - 12 meses
AGÊNCIAS CAIXA FII - AGCX11	-1,35%	-0,97%	-2,59%	-2,13%	-3,61%	-	0,35%	2,860%	19,55%
CAIXA RIO BRAVO FUNDO DE FUNDOS FII - CXRI11	-9,48%	-1,87%	-9,87%	-2,78%	3,45%	25,45%	1,20%	10,350%	22,38%
Não Informado	-	-	-	-	-	-	-	-	-
BANRISUL NOVAS FRONTEIRAS FII - BNFS11	-2,44%	0,00%	0,00%	1,27%	-1,64%	23,08%	0,40%	16,681%	27,66%

Distribuição dos ativos por Administradores e Sub-Segmentos - base (abril / 2018)

Administrador	Valor	%
CAIXA ECONÔMICA FEDERAL	11.485.082,66	36,70%
BB GESTÃO DE RECURSOS DTVM	9.237.809,42	29,52%
BANRISUL	9.090.919,42	29,05%
Austro Capital	581.531,36	1,86%
Oliveira Trust	439.800,00	1,41%
DISPONIBILIDADE FINANCEIRA	184.368,00	0,59%
Geração Futuro	149.346,56	0,48%
Rio Bravo Investimentos	124.000,00	0,40%



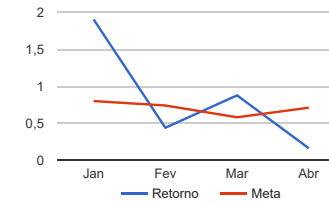
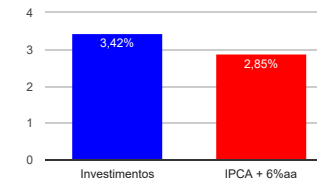
Sub-segmento	Valor	%
IMA-B	7.615.768,38	24,34%
CDI	4.934.581,80	15,77%
IMA-GERAL	4.737.196,86	15,14%
IDKA IPCA 2A	4.382.080,60	14,00%
IMA-GERAL EX-C	3.037.782,10	9,71%
IMA-B 5	2.604.029,33	8,32%
AÇÕES - LIVRES	1.242.416,16	3,97%
AÇÕES - SETORIAIS	701.087,51	2,24%
FUNDO IMOBILIÁRIO	668.800,00	2,14%
MULTIMERCADO	660.799,48	2,11%
IMA-B 5+	523.947,20	1,67%
DISPONIBILIDADE FINANCEIRA	184.368,00	0,59%



Retorno e Meta Atuarial acumulados no ano de 2018

Mês	Saldo Anterior	Aplicações	Resgates	Saldo Atual	Retorno (\$)	Retorno (%)	Meta (%)	Gap (%)	VaR (%)
Janeiro	29.745.826,63	560.087,84	515.000,00	30.358.501,08	567.586,61	1,91%	0,80%	237,72%	1,45%
Fevereiro	30.358.501,08	252.814,24	154.400,64	30.590.532,31	133.617,63	0,44%	0,74%	59,41%	2,01%
Março	30.590.532,31	229.461,16	56.800,00	31.033.016,07	269.822,60	0,88%	0,58%	151,96%	1,25%
Abril	31.033.016,07	42.943,21	17.400,00	31.108.489,42	49.930,14	0,16%	0,71%	22,71%	1,23%
<b>Acumulado no ano</b>					<b>1.020.956,98</b>	<b>3,42%</b>	<b>2,85%</b>	<b>119,66%</b>	

Acumulado no Ano



Retorno dos Investimentos após as movimentações (aplicações e resgates) no mês de abril / 2018

Ativos de Renda Fixa	Sado Anterior	Aplicações	Resgates	Saldo Atual	Retorno (R\$)	Retorno (%)	VaR - Mês (%)	Instituição(%)
CAIXA BRASIL 2020 IV TÍTULOS PÚBLICOS FI RENDA FIXA	371.664,84	0,00	0,00	375.115,58	3.450,74	0,93%	0,36%	0,93%
BANRISUL PREVIDÊNCIA IPCA 2024 FI RENDA FIXA LP	648.320,00	0,00	0,00	652.745,00	4.425,00	0,68%	0,07%	0,68%
BANRISUL FOCO IDKA IPCA 2A FI RENDA FIXA	4.098.925,64	0,00	1.000,00	4.125.842,55	27.916,91	0,68%	0,31%	0,68%
BB TÍTULOS PÚBLICOS IPCA III FI RENDA FIXA PREVIDENCIÁRIO	794.492,32	0,00	0,00	799.893,21	5.400,89	0,68%	0,07%	0,68%
CAIXA BRASIL 2018 I TÍTULOS PÚBLICOS FI RENDA FIXA	1.314.902,00	0,00	0,00	1.323.669,00	8.767,00	0,67%	0,07%	0,67%
CAIXA BRASIL FI RENDA FIXA REFERENCIADO DI LP	4.877.646,64	32.000,00	0,00	4.934.581,80	24.935,16	0,51%	0,01%	0,51%
CAIXA BRASIL 2018 II TÍTULOS PÚBLICOS FI RENDA FIXA	901.503,00	0,00	0,00	905.244,75	3.741,75	0,42%	0,10%	0,42%
BB TÍTULOS PÚBLICOS IX FI RENDA FIXA PREVIDENCIÁRIO	255.180,55	0,00	0,00	256.238,05	1.057,50	0,41%	0,10%	0,41%
BANRISUL PREVIDÊNCIA MUNICIPAL II FI RENDA FIXA LP	4.090.245,80	0,00	16.400,00	4.084.451,86	10.606,06	0,26%	0,67%	0,26%
BB TÍTULOS PÚBLICOS X FI RENDA FIXA PREVIDENCIÁRIO	869.902,53	0,00	0,00	871.914,84	2.012,31	0,23%	0,77%	0,23%
BB ALOCAÇÃO ATIVA FIC RENDA FIXA PREVIDENCIÁRIO	3.031.127,89	0,00	0,00	3.037.782,10	6.654,21	0,22%	0,71%	0,22%
CAIXA NOVO BRASIL FIC RENDA FIXA REFERENCIADO IMA-B LP	2.249.108,09	0,00	0,00	2.246.107,47	-3.000,62	-0,13%	1,34%	-0,13%
AUSTRO IMA-B ATIVO FIC RENDA FIXA	440.788,19	0,00	0,00	440.155,88	-632,31	-0,14%	0,82%	-0,14%
BANRISUL PREVIDÊNCIA MUNICIPAL III FI RENDA FIXA REFERENCIAD...	114.123,51	1.468,49	0,00	115.419,05	-172,95	-0,15%	1,32%	-0,15%
BB IMA-B FI RENDA FIXA PREVIDENCIÁRIO	3.138.241,34	9.474,72	0,00	3.142.277,93	-5.438,13	-0,17%	1,34%	-0,17%
CAIXA BRASIL 2030 II TÍTULOS PÚBLICOS FI RENDA FIXA	525.705,25	0,00	0,00	523.947,20	-1.758,05	-0,33%	1,77%	-0,33%
				<b>Total Renda Fixa</b>	<b>87.965,47</b>	<b>0,32%</b>	<b>0,57%</b>	

Retorno dos Investimentos após as movimentações (aplicações e resgates) no mês de abril / 2018

Ativos de Renda Variável	Sado Anterior	Aplicações	Resgates	Saldo Atual	Retorno (R\$)	Retorno (%)	VaR - Mês (%)	Instituição(%)
BB PETROBRAS FI AÇÕES	46.474,35	0,00	0,00	49.174,75	2.700,40	5,81%	17,38%	5,81%
BANRISUL INFRA-ESTRUTURA FI AÇÕES	33.369,85	0,00	0,00	34.709,80	1.339,95	4,02%	7,99%	4,02%
BB ALOCAÇÃO FIC AÇÕES PREVIDENCIÁRIO	155.223,93	0,00	0,00	158.099,72	2.875,79	1,85%	7,92%	1,85%
BANRISUL ÍNDICE FI AÇÕES	76.388,92	0,00	0,00	77.751,16	1.362,24	1,78%	8,14%	1,78%
CAIXA CAPITAL PROTEGIDO BRASIL IBOVESPA II FIC MULTIMERCADO	516.699,50	0,00	0,00	519.424,00	2.724,50	0,53%	0,91%	0,53%
BRS PARTICIPAÇÕES FIC MULTIMERCADO CRÉDITO PRIVADO	141.497,94	0,00	0,00	141.375,48	-122,46	-0,09%	0,23%	-0,09%
GERAÇÃO FI AÇÕES	150.159,29	0,00	0,00	149.346,56	-812,73	-0,54%	7,70%	-0,54%
CAIXA VALOR DIVIDENDOS RPPS FIC AÇÕES	555.364,69	0,00	0,00	551.992,86	-3.371,83	-0,61%	5,81%	-0,61%
BB CONSUMO FIC AÇÕES	65.959,79	0,00	0,00	65.210,10	-749,69	-1,14%	5,12%	-1,14%
AGÊNCIAS CAIXA FII - AGCX11	125.700,00	0,00	0,00	124.000,00	-1.700,00	-1,35%	2,86%	-1,35%
BB PIPE FIC AÇÕES	877.505,22	0,00	0,00	857.218,72	-20.286,50	-2,31%	6,23%	-2,31%
BANRISUL NOVAS FRONTEIRAS FII - BNFS11	450.795,00	0,00	0,00	439.800,00	-10.995,00	-2,44%	16,68%	-2,44%
CAIXA RIO BRAVO FUNDO DE FUNDOS FII - CXRI11	116.000,00	0,00	0,00	105.000,00	-11.000,00	-9,48%	10,35%	-9,48%
				<b>Total Renda Variável</b>	<b>-38.035,33</b>	<b>-1,15%</b>	<b>6,82%</b>	