

Relatório Analítico dos Investimentos em abril de 2019



Este relatório atende a Portaria MPS nº 519, de 24 de agosto de 2011, Artigo 3º Incisos III e V.

Carteira consolidada de investimentos - base (abril / 2019)

Produto / Fundo	Disponibilidade Resgate	Carência	Saldo	Particip. S/ Total	Qtde. Cotistas	% S/ PL Fundo	RESOLUÇÃO 3.922 / 4.392 / 4.604
DISPONIBILIDADES FINANCEIRAS			47.509,87	0,13%			Artigo 20
BB ALOCAÇÃO ATIVA FIC RENDA FIXA PREVIDENCIÁRIO	D+3	Não há	3.341.440,99	9,26%	466	0,05%	Artigo 7º, Inciso I, Alínea " b "
BB TÍTULOS PÚBLICOS X FI RENDA FIXA PREVIDENCIÁRIO	D+0	15/08/2024	909.941,68	2,52%	93	0,17%	Artigo 7º, Inciso I, Alínea " b "
CAIXA BRASIL IRF-M 1+ TÍTULOS PÚBLICOS FI RENDA FIXA LP	D+0	Não há	7.039.484,92	19,51%	240	0,38%	Artigo 7º, Inciso I, Alínea " b "
BB TÍTULOS PÚBLICOS IPCA III FI RENDA FIXA PREVIDENCIÁRIO	D+0	15/08/2024	767.748,28	2,13%	140	0,09%	Artigo 7º, Inciso I, Alínea " b "
BB TÍTULOS PÚBLICOS IX FI RENDA FIXA PREVIDENCIÁRIO	D+0	15/08/2018	274.407,17	0,76%	92	0,24%	Artigo 7º, Inciso I, Alínea " b "
BANRISUL FOCO IDKA IPCA 2A FI RENDA FIXA	D+1	Não há	4.593.909,92	12,73%	422	0,86%	Artigo 7º, Inciso I, Alínea " b "
BANRISUL PREVIDÊNCIA IPCA 2024 FI RENDA FIXA LP	D+0	15/08/2024	686.085,00	1,90%	96	0,57%	Artigo 7º, Inciso I, Alínea " b "
CAIXA BRASIL 2030 II TÍTULOS PÚBLICOS FI RENDA FIXA	D+0	15/08/2030	578.607,75	1,60%	18	0,95%	Artigo 7º, Inciso I, Alínea " b "
CAIXA BRASIL 2020 IV TÍTULOS PÚBLICOS FI RENDA FIXA	D+0	16/08/2020	383.034,87	1,06%	107	0,04%	Artigo 7º, Inciso I, Alínea " b "
CAIXA NOVO BRASIL FIC RENDA FIXA REFERENCIADO IMA-B LP	D+0	Não há	3.623.619,75	10,05%	279	0,16%	Artigo 7º, Inciso III, Alínea " a "
BANRISUL PREVIDÊNCIA MUNICIPAL II FI RENDA FIXA REFERENCIADO IMA-GERAL LP	D+0	Não há	3.845.563,68	10,66%	94	1,66%	Artigo 7º, Inciso III, Alínea " a "
AUSTRO IMA-B ATIVO FIC RENDA FIXA	D+4	Não há	434.854,56	1,21%	25	0,35%	Artigo 7º, Inciso IV, Alínea " a "
BB IMA-B FI RENDA FIXA PREVIDENCIÁRIO	D+1	Não há	4.455.735,77	12,35%	224	0,37%	Artigo 7º, Inciso IV, Alínea " a "
BANRISUL SOBERANO FI RENDA FIXA SIMPLES LP	D+0	Não há	131.723,97	0,37%	959	0,07%	Artigo 7º, Inciso IV, Alínea " a "
BB PETROBRAS FI AÇÕES	D+4	Não há	58.951,98	0,16%	47.402	0,01%	Artigo 8º, Inciso II, Alínea " a "
CAIXA VALOR DIVIDENDOS RPPS FIC AÇÕES	D+33	23/08/2017	658.456,37	1,83%	119	0,12%	Artigo 8º, Inciso II, Alínea " a "
BB CONSUMO FIC AÇÕES	D+4	Não há	70.077,95	0,19%	2.671	0,06%	Artigo 8º, Inciso II, Alínea " a "
BB PIPE FIC AÇÕES	D+4	03/06/2018	971.575,25	2,69%	11	8,31%	Artigo 8º, Inciso II, Alínea " a "
BANRISUL INFRA-ESTRUTURA FI AÇÕES	D+4	Não há	38.826,09	0,11%	720	0,16%	Artigo 8º, Inciso II, Alínea " a "
BB AÇÕES ALOCAÇÃO FI AÇÕES PREVIDENCIÁRIO	D+4	Não há	177.245,18	0,49%	59	0,07%	Artigo 8º, Inciso II, Alínea " a "
CAIXA CAPITAL PROTEGIDO BOLSA DE VALORES FIC MULTIMERCADO	D+2	01/10/2020	1.639.849,06	4,55%	955	0,35%	Artigo 8º, Inciso III

Carteira consolidada de investimentos - base (abril / 2019)

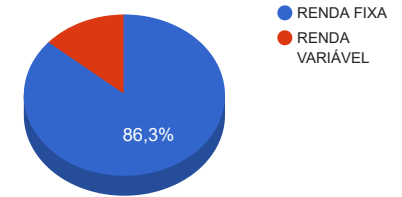
Produto / Fundo	Disponibilidade Resgate	Carência	Saldo	Particip. S/ Total	Qtde. Cotistas	% S/ PL Fundo	RESOLUÇÃO 3.922 / 4.392 / 4.604
CAIXA CAPITAL PROTEGIDO BRASIL IBOVESPA II FIC MULTIMERCADO	D+2	02/01/2020	547.733,50	1,52%	729	0,20%	Artigo 8º, Inciso III
BRS PARTICIPAÇÕES FIC MULTIMERCADO CRÉDITO PRIVADO	D+1	4 anos	128.690,14	0,36%	33	0,13%	Artigo 8º, Inciso III
RIO BRAVO RENDA VAREJO FII - AGCX11	Não se aplica	Não se aplica	124.406,00	0,34%		0,02%	Artigo 8º, Inciso IV, Alínea " b "
BANRISUL NOVAS FRONTEIRAS FII - BNFS11	Não se aplica	Não se aplica	435.475,30	1,21%		0,52%	Artigo 8º, Inciso IV, Alínea " b "
CAIXA RIO BRAVO FUNDO DE FUNDOS FII - CXRI11	Não se aplica	Não se aplica	108.532,00	0,30%		0,07%	Artigo 8º, Inciso IV, Alínea " b "
TOTAL -			36.073.487,00				

Enquadramentos na Resolução 3.922/2010, 4.392/2014 e Política de Investimentos - base (abril / 2019)

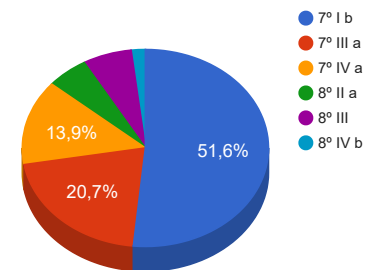
Artigos - Renda Fixa	Resolução %	Carteira \$	Carteira %	Estratégia de Alocação			GAP Superior
				Inferior %	Alvo %	Superior %	
Artigo 7º, Inciso I, Alínea " b "	100,00%	18.574.660,58	51,49%	25,00%	40,00%	70,00%	6.676.780,32
Artigo 7º, Inciso III, Alínea " a "	60,00%	7.469.183,43	20,71%	5,00%	10,00%	60,00%	14.174.908,77
Artigo 7º, Inciso IV, Alínea " a "	40,00%	5.022.314,30	13,92%	10,00%	20,00%	40,00%	9.407.080,50
Artigo 8º, Inciso II, Alínea " a "	20,00%	1.975.132,82	5,48%	5,00%	10,00%	20,00%	5.239.564,58
Artigo 8º, Inciso III	10,00%	2.316.272,70	6,42%	5,00%	10,00%	10,00%	1.291.076,00
Artigo 8º, Inciso IV, Alínea " a "	5,00%	0,00	0,00%	0,00%	5,00%	5,00%	1.803.674,35
Artigo 8º, Inciso IV, Alínea " b "	5,00%	668.413,30	1,85%	0,00%	5,00%	5,00%	1.135.261,05
Total Carteira		36.025.977,13					

RENDA FIXA	31.113.668,18	86,36%
RENDA VARIÁVEL	4.959.818,82	13,77%

Distribuição por Segmento



Distribuição por Artigo / Resolução



Estratégia de Alocação para os Próximos 5 Anos

Artigos - Renda Fixa	Base: abril / 2019		Limite Inferior (%)	Limite Superior (%)
	Carteira (\$)	Carteira (%)		
Artigo 7º, Inciso I, Alínea " b "	18.574.660,58	51,49%	0,00%	0,00%
Artigo 7º, Inciso III, Alínea " a "	7.469.183,43	20,71%	0,00%	0,00%
Artigo 7º, Inciso IV, Alínea " a "	5.022.314,30	13,92%	0,00%	0,00%
Artigo 8º, Inciso II, Alínea " a "	1.975.132,82	5,48%	0,00%	0,00%
Artigo 8º, Inciso III	2.316.272,70	6,42%	0,00%	0,00%
Artigo 8º, Inciso IV, Alínea " b "	668.413,30	1,85%	0,00%	0,00%
Total Renda Fixa	36.025.977,13	99,87%	0,00	0,00

Enquadramentos na Resolução 4.604 por Gestores - base (abril / 2019)

Artigo 14º - O total das aplicações dos recursos do regime próprio de previdência social em fundos de investimento e carteiras administradas não pode exceder a 5% (cinco por cento) do volume total de recursos de terceiros gerido por um mesmo gestor ou por gestoras ligadas ao seu respectivo grupo econômico, assim definido pela CVM em regulamentação específica. (NR)

Gestão	Valor	% s/ Carteira	% s/ PL Gestão
CAIXA ECONÔMICA FEDERAL	13.920.861,85	38,59%	0,00%
BB GESTÃO DE RECURSOS DTVM	11.027.124,25	30,57%	0,00%
BANRISUL CORRETORA	9.296.108,66	25,77%	0,08%
VINCI PARTNERS	658.456,37	1,83%	0,00%
AUSTRO CAPITAL	563.544,70	1,56%	0,13%
OLIVEIRA TRUST	435.475,30	1,21%	0,00%
RIO BRAVO INVESTIMENTOS	124.406,00	0,34%	0,01%

Retorno dos investimentos de Renda Fixa e Benchmark's - base (abril / 2019)

	Mês	Ano	3 meses	6 meses	12 meses	24 meses	Taxa adm	VaR - Mês	Volatilidade - 12 meses
IMA-B	1,51%	7,13%	5,54%	9,94%	15,59%	25,92%	-	-	-
CAIXA NOVO BRASIL FIC RENDA FIXA REFERENCIADO IMA-B LP	1,48%	7,04%	2,61%	9,79%	15,44%	27,93%	0,20%	1,611%	5,86%
BB IMA-B FI RENDA FIXA PREVIDENCIÁRIO	1,48%	7,03%	2,57%	9,74%	15,35%	27,79%	0,30%	1,618%	5,94%
CAIXA BRASIL 2030 II TÍTULOS PÚBLICOS FI RENDA FIXA	1,32%	5,08%	0,07%	7,55%	10,43%	16,52%	0,20%	1,998%	7,98%
BB TÍTULOS PÚBLICOS X FI RENDA FIXA PREVIDENCIÁRIO	1,15%	4,32%	2,40%	6,09%	10,04%	23,75%	0,20%	0,841%	4,22%
CAIXA BRASIL 2020 IV TÍTULOS PÚBLICOS FI RENDA FIXA	0,94%	0,39%	-0,65%	1,43%	2,11%	8,65%	0,20%	0,387%	4,49%
AUSTRO IMA-B ATIVO FIC RENDA FIXA	0,14%	0,73%	-0,80%	2,14%	-1,20%	8,97%	0,30%	0,539%	15,28%
IPCA + 6,00% ao ano	1,06%	4,04%	2,95%	4,99%	11,19%	20,46%	-	-	-
BB TÍTULOS PÚBLICOS IPCA III FI RENDA FIXA PREVIDENCIÁRIO	1,12%	4,09%	2,36%	5,74%	19,01%	30,02%	0,20%	0,640%	5,12%
IDKA IPCA 2 Anos	1,03%	3,54%	2,48%	5,04%	9,41%	22,74%	-	-	-
BANRISUL FOCO IDKA IPCA 2A FI RENDA FIXA	1,04%	3,58%	2,28%	4,94%	8,93%	21,24%	0,20%	0,581%	2,36%
BB TÍTULOS PÚBLICOS IX FI RENDA FIXA PREVIDENCIÁRIO	0,50%	1,95%	1,42%	2,91%	7,09%	15,89%	0,20%	0,000%	0,41%
IMA Geral	0,86%	3,86%	2,98%	5,88%	10,10%	21,32%	-	-	-
BANRISUL PREVIDÊNCIA MUNICIPAL II FI RENDA FIXA REFERENCIADO IMA-GERAL...	0,81%	3,55%	1,72%	5,51%	9,48%	21,04%	0,20%	0,669%	2,71%
IMA Geral ex-C	0,84%	3,78%	2,92%	5,84%	9,88%	21,13%	-	-	-
BB ALOCAÇÃO ATIVA FIC RENDA FIXA PREVIDENCIÁRIO	0,87%	3,83%	1,79%	5,84%	10,00%	21,16%	0,30%	0,842%	3,00%
IRF-M 1+	0,65%	3,25%	2,58%	6,40%	10,43%	25,80%	-	-	-

Retorno dos investimentos de Renda Fixa e Benchmark's - base (abril / 2019)

	Mês	Ano	3 meses	6 meses	12 meses	24 meses	Taxa adm	VaR - Mês	Volatilidade - 12 meses
CAIXA BRASIL IRF-M 1+ TÍTULOS PÚBLICOS FI RENDA FIXA LP	0,59%	3,08%	1,40%	6,23%	10,25%	25,53%	0,20%	1,118%	4,87%
IPCA	0,57%	2,09%	1,51%	2,04%	4,94%	7,38%	-	-	-
BANRISUL PREVIDÊNCIA IPCA 2024 FI RENDA FIXA LP	1,29%	0,93%	0,08%	1,91%	5,11%	8,46%	0,15%	0,236%	4,04%
Não definido	-	-	-	-	-	-	-	-	-
Não Informado	-	-	-	-	-	-	-	-	-
BANRISUL SOBERANO FI RENDA FIXA SIMPLES LP	0,47%	1,86%	1,36%	2,78%	5,77%	13,85%	0,50%	0,001%	0,00%

Retorno dos investimentos de Renda Variável e Benchmark's - base (abril / 2019)

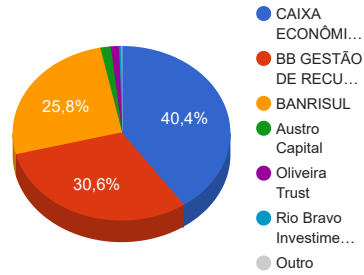
	Mês	Ano	3 meses	6 meses	12 meses	24 meses	Taxa adm	VaR - Mês	Volatilidade - 12 meses
ICON	8,35%	15,54%	6,64%	20,84%	8,77%	22,86%	-	-	-
BB CONSUMO FIC AÇÕES	8,39%	15,23%	2,88%	19,14%	7,46%	21,78%	1,00%	8,115%	21,21%
IDIV	3,09%	11,58%	8,23%	20,61%	18,92%	37,90%	-	-	-
CAIXA VALOR DIVIDENDOS RPPS FIC AÇÕES	2,14%	14,28%	1,82%	24,45%	19,29%	40,03%	1,72%	6,641%	19,20%
IBX	1,06%	9,79%	8,64%	11,93%	12,93%	47,89%	-	-	-
BANRISUL INFRA-ESTRUTURA FI AÇÕES	-0,99%	7,88%	-0,72%	6,32%	11,86%	57,76%	2,50%	6,693%	17,94%
IFIX	1,03%	6,67%	5,58%	12,29%	7,32%	22,14%	-	-	-
RIO BRAVO RENDA VAREJO FII - AGCX11	3,56%	2,96%	3,82%	12,32%	-0,36%	-3,96%	0,35%	2,976%	6,27%
CAIXA RIO BRAVO FUNDO DE FUNDOS FII - CXRI11	-0,69%	0,56%	-2,87%	3,57%	-3,33%	-0,00%	1,20%	4,373%	9,21%
Ibovespa	0,98%	9,63%	8,56%	10,90%	11,89%	46,83%	-	-	-
BB PIPE FIC AÇÕES	2,45%	7,91%	-2,74%	13,72%	13,34%	29,48%	1,20%	9,090%	21,97%
BB AÇÕES ALOCAÇÃO FI AÇÕES PREVIDENCIÁRIO	0,74%	8,80%	-0,12%	8,60%	12,11%	43,90%	1,00%	7,802%	21,35%
CAIXA CAPITAL PROTEGIDO BOLSA DE VALORES FIC MULTIMERCADO	0,48%	2,06%	1,06%	4,30%	-	-	1,60%	0,488%	-
CAIXA CAPITAL PROTEGIDO BRASIL IBOVESPA II FIC MULTIMERCADO	0,40%	1,57%	1,01%	3,03%	5,45%	-	1,60%	0,102%	2,23%
IPCA	0,57%	2,09%	1,51%	2,04%	4,94%	7,38%	-	-	-
BRS PARTICIPAÇÕES FIC MULTIMERCADO CRÉDITO PRIVADO	-0,13%	-0,87%	-0,55%	10,44%	-8,97%	3,07%	1,50%	0,000%	17,60%
PETROBRAS PN - PETR4	-3,32%	19,62%	23,72%	0,54%	23,11%	101,86%	-	-	-

Retorno dos investimentos de Renda Variável e Benchmark's - base (abril / 2019)

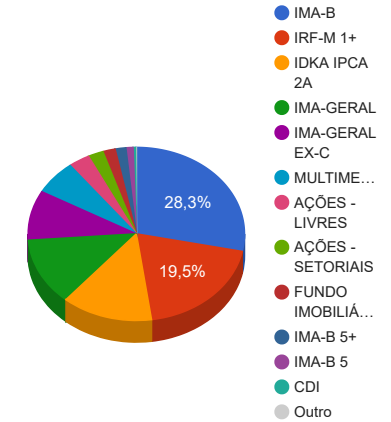
	Mês	Ano	3 meses	6 meses	12 meses	24 meses	Taxa adm	VaR - Mês	Volatilidade - 12 meses
BB PETROBRAS FI AÇÕES	-3,83%	17,44%	2,18%	-1,08%	19,88%	99,07%	2,00%	18,221%	48,46%
Não Informado	-	-	-	-	-	-	-	-	-
BANRISUL NOVAS FRONTEIRAS FII - BNFS11	-3,33%	-3,84%	-10,23%	-4,02%	-0,51%	-2,14%	0,40%	6,715%	14,14%

Distribuição dos ativos por Administradores e Sub-Segmentos - base (abril / 2019)

Administrador	Valor	%
CAIXA ECONÔMICA FEDERAL	14.579.318,22	40,42%
BB GESTÃO DE RECURSOS DTVM	11.027.124,25	30,57%
BANRISUL	9.296.108,66	25,77%
Austro Capital	563.544,70	1,56%
Oliveira Trust	435.475,30	1,21%
Rio Bravo Investimentos	124.406,00	0,34%
DISPONIBILIDADE FINANCEIRA	47.509,87	0,13%



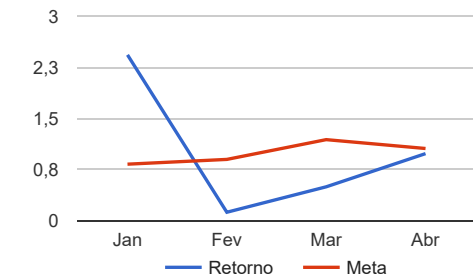
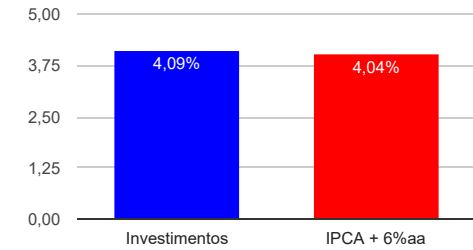
Sub-segmento	Valor	%
IMA-B	10.191.900,04	28,25%
IRF-M 1+	7.039.484,92	19,51%
IDKA IPCA 2A	4.868.317,09	13,50%
IMA-GERAL	4.531.648,68	12,56%
IMA-GERAL EX-C	3.341.440,99	9,26%
MULTIMERCADO	2.316.272,70	6,42%
AÇÕES - LIVRES	1.148.820,43	3,18%
AÇÕES - SETORIAIS	826.312,39	2,29%
FUNDO IMOBILIÁRIO	668.413,30	1,85%
IMA-B 5+	578.607,75	1,60%
IMA-B 5	383.034,87	1,06%
CDI	131.723,97	0,37%
DISPONIBILIDADE FINANCEIRA	47.509,87	0,13%



Retorno e Meta Atuarial acumulados no ano de 2019

Mês	Saldo Anterior	Aplicações	Resgates	Saldo Atual	Retorno (\$)	Retorno (%)	Meta (%)	Gap (%)	VaR (%)
Janeiro	34.700.185,49	848.368,99	734.139,51	35.661.603,12	847.188,15	2,43%	0,83%	292,61%	1,59%
Fevereiro	35.661.603,12	451.811,19	797.235,62	35.360.716,13	44.537,44	0,12%	0,90%	13,95%	1,96%
Março	35.360.716,13	848.362,29	684.157,45	35.701.837,05	176.916,08	0,50%	1,19%	41,72%	2,41%
Abril	35.701.837,05	3.869.416,51	3.896.879,82	36.025.977,13	351.603,39	0,98%	1,06%	92,95%	1,47%
Acumulado no ano					1.420.245,06	4,09%	4,04%	101,18%	

Acumulado no Ano



Retorno dos Investimentos após as movimentações (aplicações e resgates) no mês de abril / 2019

Ativos de Renda Fixa	Sado Anterior	Aplicações	Resgates	Saldo Atual	Retorno (R\$)	Retorno (%)	VaR - Mês (%)	Instituição(%)
BB IMA-B FI RENDA FIXA PREVIDENCIÁRIO	4.379.198,19	11.521,78	0,00	4.455.735,77	65.015,80	1,48%	1,62%	1,48%
CAIXA BRASIL 2030 II TÍTULOS PÚBLICOS FI RENDA FIXA	571.077,15	0,00	0,00	578.607,75	7.530,60	1,32%	2,00%	1,32%
BANRISUL PREVIDÊNCIA IPCA 2024 FI RENDA FIXA LP	677.325,00	0,00	0,00	686.085,00	8.760,00	1,29%	0,24%	1,29%
CAIXA NOVO BRASIL FIC RENDA FIXA REFERENCIADO IMA-B LP	0,00	3.578.216,73	0,00	3.623.619,75	45.403,02	1,27%	1,61%	1,48%
BB TÍTULOS PÚBLICOS X FI RENDA FIXA PREVIDENCIÁRIO	899.600,28	0,00	0,00	909.941,68	10.341,40	1,15%	0,84%	1,15%
BB TÍTULOS PÚBLICOS IPCA III FI RENDA FIXA PREVIDENCIÁRIO	759.224,66	0,00	0,00	767.748,28	8.523,62	1,12%	0,64%	1,12%
BANRISUL FOCO IDKA IPCA 2A FI RENDA FIXA	4.546.731,48	0,00	0,00	4.593.909,92	47.178,44	1,04%	0,58%	1,04%
CAIXA BRASIL 2020 IV TÍTULOS PÚBLICOS FI RENDA FIXA	379.459,37	0,00	0,00	383.034,87	3.575,50	0,94%	0,39%	0,94%
BB ALOCAÇÃO ATIVA FIC RENDA FIXA PREVIDENCIÁRIO	3.312.626,60	0,00	0,00	3.341.440,99	28.814,39	0,87%	0,84%	0,87%
BANRISUL PREVIDÊNCIA MUNICIPAL II FI RENDA FIXA REFERENCIADO...	3.852.368,54	278.500,00	318.000,00	3.845.563,68	32.695,14	0,79%	0,67%	0,81%
CAIXA BRASIL IRF-M 1+ TÍTULOS PÚBLICOS FI RENDA FIXA LP	7.794.992,72	0,00	800.000,00	7.039.484,92	44.492,20	0,57%	1,12%	0,59%
BB TÍTULOS PÚBLICOS IX FI RENDA FIXA PREVIDENCIÁRIO	273.049,37	0,00	0,00	274.407,17	1.357,80	0,50%	0,00%	0,50%
BANRISUL SOBERANO FI RENDA FIXA SIMPLES LP	129.927,12	1.178,00	0,00	131.723,97	618,85	0,47%	0,00%	0,47%
CAIXA BRASIL FI RENDA FIXA REFERENCIADO DI LP	2.773.543,44	0,00	2.778.879,82	0,00	5.336,38	0,19%	0,00%	0,51%
AUSTRO IMA-B ATIVO FIC RENDA FIXA	434.239,53	0,00	0,00	434.854,56	615,03	0,14%	0,54%	0,14%
				Total Renda Fixa	310.258,17	1,01%	1,03%	

Retorno dos Investimentos após as movimentações (aplicações e resgates) no mês de abril / 2019

Ativos de Renda Variável	Sado Anterior	Aplicações	Resgates	Saldo Atual	Retorno (R\$)	Retorno (%)	VaR - Mês (%)	Instituição(%)
BB CONSUMO FIC AÇÕES	64.654,37	0,00	0,00	70.077,95	5.423,58	8,39%	8,12%	8,39%
RIO BRAVO RENDA VAREJO FII - AGCX11	119.300,00	0,00	0,00	124.406,00	5.106,00	4,28%	2,98%	3,56%
BB PIPE FIC AÇÕES	948.324,18	0,00	0,00	971.575,25	23.251,07	2,45%	9,09%	2,45%
CAIXA VALOR DIVIDENDOS RPPS FIC AÇÕES	644.666,38	0,00	0,00	658.456,37	13.789,99	2,14%	6,64%	2,14%
BB AÇÕES ALOCAÇÃO FI AÇÕES PREVIDENCIÁRIO	175.951,87	0,00	0,00	177.245,18	1.293,31	0,74%	7,80%	0,74%
CAIXA CAPITAL PROTEGIDO BOLSA DE VALORES FIC MULTIMERCADO	1.632.077,23	0,00	0,00	1.639.849,06	7.771,83	0,48%	0,49%	0,48%
CAIXA CAPITAL PROTEGIDO BRASIL IBOVESPA II FIC MULTIMERCADO	545.539,50	0,00	0,00	547.733,50	2.194,00	0,40%	0,10%	0,40%
BRS PARTICIPAÇÕES FIC MULTIMERCADO CRÉDITO PRIVADO	128.861,09	0,00	0,00	128.690,14	-170,95	-0,13%	0,00%	-0,13%
CAIXA RIO BRAVO FUNDO DE FUNDOS FII - CXRI11	108.892,42	0,00	0,00	108.532,00	-360,42	-0,33%	4,37%	-0,69%
BANRISUL INFRA-ESTRUTURA FI AÇÕES	39.212,92	0,00	0,00	38.826,09	-386,83	-0,99%	6,69%	-0,99%
BANRISUL NOVAS FRONTEIRAS FII - BNFS11	449.695,50	0,00	0,00	435.475,30	-14.220,20	-3,16%	6,72%	-3,33%
BB PETROBRAS FI AÇÕES	61.298,14	0,00	0,00	58.951,98	-2.346,16	-3,83%	18,22%	-3,83%
Total Renda Variável					41.345,22	0,84%	4,26%	